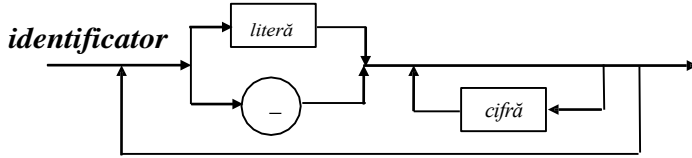


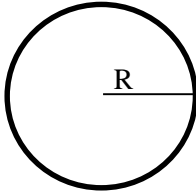

1. tétel

Sorszám	Követelmények	Pontszám								
1.	Operációs rendszer									
	Hozzon létre a D partíción egy mappát a saját család és keresztnévével, és ezt kövesse a „Szakvizsga” (például: Kiss_Peter_Szakvizsga).	1								
	Keresse meg az összes olyan dokumentumot, amelyek változtatva voltak az utolsó hónapban. Készítsen róla képernyőmásolatot és mentse le az előbb létrehozott mappába <i>captura.jpg</i> névre.	1								
2.	Microsoft Word									
	Hozzon létre a saját mappájában egy Word dokumentumot, mely tartalmazza az alábbi táblázatot. A dokumentumot Tetel_1 névre mentse le.	1								
	<div>Identificatori</div> <div><i>Identificatorii</i>, întâlniți și sub denumirea nume, au rolul de a denumi elemente ale programului: constante, variabile, funcții, etc.</div> <div>Din punct de vedere sintactic, un identificator este constituit dintr-o succesiune de litere, cifre sau caracterul ' _ ' (liniuța de subliniere – <i>underscore</i>), primul caracter fiind obligatoriu literă sau liniuța de subliniere.</div> <div>Diagrama de sintaxă care descrie un identificator este:</div> <div></div> <div>Exemple</div> <table><tr><td>Corecte:</td><td>IncCorecte:</td></tr><tr><td>Program</td><td>Nume Prenume (conține caracterul spațiu)</td></tr><tr><td>Nume_Prenume</td><td>a+b (conține caracterul +)</td></tr><tr><td>elev1</td><td>2b (începe cu o cifră)</td></tr></table>	Corecte:	IncCorecte:	Program	Nume Prenume (conține caracterul spațiu)	Nume_Prenume	a+b (conține caracterul +)	elev1	2b (începe cu o cifră)	1
	Corecte:	IncCorecte:								
	Program	Nume Prenume (conține caracterul spațiu)								
	Nume_Prenume	a+b (conține caracterul +)								
elev1	2b (începe cu o cifră)									
Használt betűtípus Times New Roman, melynek mérete 12 pt. A példák a táblázatban Courier New betűtípussal legyenek írva, méret 10 pt. A cím betűtípusa Times New Roman, melynek mérete 14 pt., félkövér formázás.	1									
A bekezdések közötti térköz 6 pt. A cím utáni térköz 12 pt.	1									
A diagramot a Word rajzeszközeinek a segítségével készítheti el, ami középre igazított.	1									
A táblázatnak két sora és két oszlopa lesz, az első sora a táblázat fejléce, melynek betűi félkövérre lesznek formázva. A táblázat az oldal közepére legyen igazítva.	1									
Oldalbeállítások: papírméret A4, margók felső, alsó, jobb, bal: 2 cm.	1									
3.	Hivatalból	1								

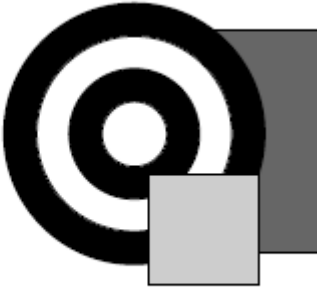
2. tétel

Sorszám	Követelmények	Pontszám																																																					
1.	Operációs rendszer																																																						
	Hozzon létre a D partíción egy mappát a saját család és keresztnévvel, és ezt kövesse a „Szakvizsga” (például: Kiss_Peter_Szakvizsga).	1																																																					
	Nyissa meg azt az ablakot, amelyben a nyomtatók tekinthetők meg. Készítsen róla képernyőmásolatot (Print Screen) és mentse le az előbb létrehozott mappába <i>imprimante.jpg</i> névvel.	1																																																					
2.	Microsoft Word																																																						
	Hozzon létre a saját mappájában egy Word dokumentumot, mely tartalmazza az alábbi táblázatot. A dokumentumot Tetel_2 névre mentse le.	1																																																					
	Clasa a 12-a	1																																																					
	<table><tr><th rowspan="2">Nr. crt.</th><th rowspan="2">Nume prenume</th><th colspan="5">Medii</th><th rowspan="2">Media generală</th></tr><tr><th>Română</th><th>Engleză</th><th>Matematică</th><th>Informatică</th><th>Biologie</th></tr><tr><td>1.</td><td></td><td></td><td></td><td></td><td></td><td></td><td></td></tr><tr><td>2.</td><td></td><td></td><td></td><td></td><td></td><td></td><td></td></tr><tr><td>3.</td><td></td><td></td><td></td><td></td><td></td><td></td><td></td></tr><tr><td>4.</td><td></td><td></td><td></td><td></td><td></td><td></td><td></td></tr><tr><td>5.</td><td></td><td></td><td></td><td></td><td></td><td></td><td></td></tr></table>	Nr. crt.	Nume prenume	Medii					Media generală	Română	Engleză	Matematică	Informatică	Biologie	1.								2.								3.								4.								5.								
	Nr. crt.			Nume prenume	Medii					Media generală																																													
		Română	Engleză		Matematică	Informatică	Biologie																																																
	1.																																																						
	2.																																																						
	3.																																																						
	4.																																																						
5.																																																							
A táblázat fejlécét a következőképpen formázza: betűtípus Times New Roman, betűmérete 14 pt, félkövér, szöveg igazítása középre függőlegesen és vízszintesen is. A <i>Nr. Crt.</i> oszlopot számozott lista segítségével tölts ki.	1																																																						
A táblázat szegélyét a fent látható módon végezze el. A táblázatot 5 bejegyzéssel tölts ki.	1																																																						
A <i>Media generală</i> oszlop automatikusan számítsa ki a médiát, melyre használjon egy függvényt.	1																																																						
A <i>Medie generală</i> oszlopra egy sárga árnyékolást alkalmazzon.	1																																																						
Oldalbeállítások: papírmérete A4, margók: felső 2.2 cm, alsó 2.2 cm, bal 2.25 cm, jobb 2 cm, élőfej(fejléc) 1.34 cm, élőláb(lábléc) 1.34 cm, lap tájolás álló (<i>Portrait</i>). Az élőfej tartalmazza vizsgázó diák családnevét, személynevét illetve osztályát.	1																																																						
3.	Hivatalból	1																																																					






3. tétel

Sorszám	Követelmények	Pontszám
1.	Operációs rendszer	
	Hozzon létre a D partíción egy mappát a saját család és keresztnévvel, és ezt kövesse a „Szakvizsga” (például: Kiss_Peter_Szakvizsga).	1
	Hozzon létre egy állományt Paintben, mely tartalmaz egy képet, és mentse le az előbb létrehozott mappába <i>poza.bmp</i> névre.	1
2.	Microsoft Word	
	Hozzon létre a saját mappájában egy Word dokumentumot, mely tartalmazza az alábbi táblázatot. A dokumentumot Tetel_3 névre mentse le.	1
	1. Utilizarea instrumentelor de desenat 1.1 Cerc <div style="display: flex; justify-content: space-around; align-items: center; margin-top: 10px;"> <div style="border: 1px solid black; padding: 5px; text-align: center;">Perimetru: $2\pi R$</div> <div style="text-align: center;">  </div> <div style="border: 1px solid black; padding: 5px; text-align: center;">Aria: πR^2</div> </div> 1.2 Desenare liberă <div style="text-align: center; margin-top: 20px;">  </div> <p>Expresia: $\Delta C = 10^\circ C$</p>	1
	Számozott listát használjon a fejezeteknél és alfejezeteknél.	1
	A Perimetru és Arie szegélyének vonalvastagsága 3 pt.	1
	A Csillag szegélyének vonalvastagsága 4 pt. és az árnyékolása piros színű.	1
	Oldalbeállítások: papírmérete A4, margók: felső 4 cm, alsó 4 cm, bal 3 cm, jobb 3 cm, lap tájolása álló (<i>Portrait</i>).	1
	Kifejezés: $\Delta C = 10^\circ C$	1
3.	Hivatalból	1


4. tétel

Sorszám	Követelmények	Pontszám
1.	Operációs rendszer	
	Hozzon létre a D partíción egy mappát a saját család és keresztnévvel, és ezt kövesse a „Szakvizsga” (például: Kiss_Peter_Szakvizsga).	1
	Miután a második követelményt elvégezte, hozza létre az <i>arhiva.zip</i> tömörített állományt, mely 3 állományt tartalmaz.	1
2.	Microsoft Word	
	Hozzon létre a saját mappájában egy Word dokumentumot, mely tartalmazza az alábbi szöveget. A dokumentumot Tetel_4 néven mentse le.	1
	<p style="text-align: center;">FORMULE MATEMATICE</p> <div style="display: flex; align-items: center;"> <div style="background-color: #333; color: white; padding: 10px; width: 40%;"> <p>Formule matematice:</p> <ol style="list-style-type: none"> 1. Aria unui cerc: πr^2 2. Perimetrul unui cerc: $2\pi r$ 3. Aria unui triunghi: $b \cdot h/2$ 4. Perimetrul unui triunghi: $l_1 + l_2 + l_3$ 5. Aria unui pătrat: l^2 6. Perimetrul unui pătrat: $4 \cdot l$ 7. Aria unui dreptunghi: $l \cdot \hat{l}$ 8. Perimetrul unui dreptunghi: $2 \cdot l + 2 \cdot \hat{l}$ </div> <div style="margin-left: 20px; text-align: center;">  </div> </div> <p>După un an de studiu, ar trebui să știm principalele formule matematice, să realizăm calcule cu ajutorul lor și nu în ultimul rând aplicațiile practice în care le putem folosi.</p>	1
	A köröknek különböző színűk lesz.	1
	A <i>Formule matematice</i> címet a következőképpen formázza: betűtípusa Algerian, betűméret 14 pt., félkövér.	1
	A képleteket számozott lista segítségével formázzuk.	1
	Nagyméretű kezdőbetű beszúrása a bekezdés elejére (Drop Cap).	1
	Szúrjon be oldalszámozást az élőlábba.	1
3.	Hivatalból	1

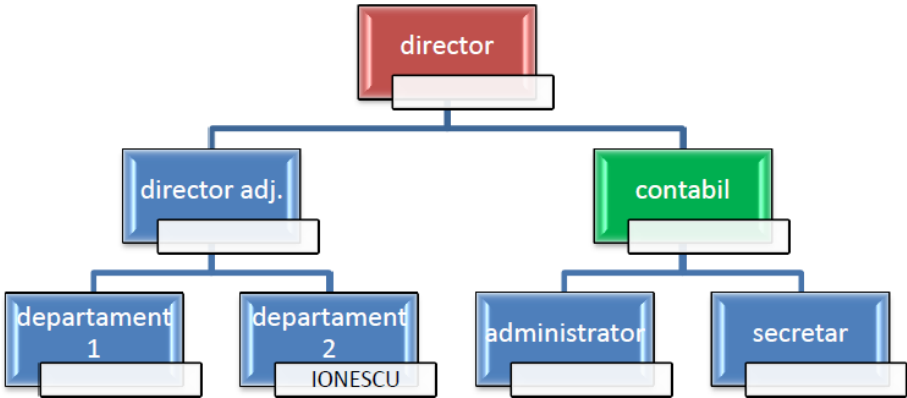
5. tétel

Sorszám	Követelmények	Pontszám
1.	Operációs rendszer	
	Hozzon létre a D partícióban egy mappát a saját család és keresztnévvel, és ezt kövesse a „Szakvizsga” (például: Kiss_Peter_Szakvizsga).	1
	Rendezze az asztalon levő ikonokat méret szerint. Készítsen róla képernyőmásolatot (Print Screen) és mentse le a képet az előbb létrehozott mappába <i>aranjare.jpg</i> névre.	1
2.	Microsoft Word	
	Hozzon létre a saját mappájában egy Word dokumentumot, mely tartalmazza az alábbi szöveget. A dokumentumot Tetel_5 néven mentse le.	1
	<div style="text-align: right; margin-bottom: 10px;">  </div> <h1 style="text-align: center;">CALCULATORUL-</h1> <h2 style="text-align: center;">instrumentul de lucru al</h2> <h1 style="text-align: center;">omului modern</h1> <div style="display: flex; justify-content: space-between; margin-top: 20px;"> <div style="width: 30%;"> <p>Putem edita și un ziar mai simplu cu Word sau putem redacta <i>pliante</i>, în</p> </div> <div style="width: 30%;"> <p>acest caz trebuie să folosim scrierea pe mai multe coloane. Trebuie să împărțim documentul în mai multe secțiuni și în fiecare secțiune putem scrie pe un număr</p> </div> <div style="width: 30%;"> <p>diferit de coloane. Este important să folosim alinierea (<i>justify</i>).</p> </div> </div> <p>Cum îmbunătățim aspectul documentului (metode de care nu dispunem numai în programul Word)?</p> <ul style="list-style-type: none">  prin scrierea artistică  prin folosirea fonturilor și a diferitelor mărimi de caractere  prin inserarea simbolurilor și a imaginilor în document  prin folosirea desenelor 	1
	Egy kép beszúrása.	1
	Szöveghasábok használata.	1
	Nagyméretű kezdőbetű beszúrása a bekezdés elejére (Drop Cap).	1
	A felsorolásnál használjon Szimbólumot, melynek a betűtípusa Wingdings.	1
	Különböző sorközök használata a bekezdéseknél.	1
3.	Hivatalból	1

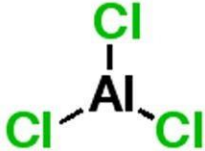
6. tétel

Sorszám	Követelmények	Pontszám
1.	Sisteme de operare	
	Hozzon létre a D partíción egy mappát a saját család és keresztnévvel, és ezt kövesse a „Szakvizsga” (például: Kiss_Peter_Szakvizsga).	1
	Állítsa be a képernyővédőt egy perc várakozási időintervallumra. Készítsen róla képernyőmásolatot (Print Screen) és mentse le a képet az előbb létrehozott mappába <i>protectie.jpg</i> néven.	1
2.	Microsoft Word	
	Hozzon létre a saját mappájában egy Word dokumentumot, mely tartalmazza az alábbi névjegykártyát. A dokumentumot Tetel_6 néven mentse le.	1
		1
	Szerkesszen névjegykártyát, szövegdobozt használva, melynek méretei: hossza 9 cm, szélessége 5 cm.	1
	Tartalom: aláhúzott név, cím, fix telefon, mobil telefon és e-mail cím.	1
	Szűrjön be egy képet jobb oldalra.	1
	Csoportosítsa az objektumokat a névjegykártyán.	1
	Többszörösítse 10-szer ugyanazt a névjegykártyát ugyanazon az oldalon.	1
3.	Hivatalból	1


7. tétel

Sorszám	Követelmények	Pontszám
1.	Operációs rendszer	
	Hozzon létre a D partíción egy mappát a saját család és keresztnévvel, és ezt kövesse a „Szakvizsga” (például: Kiss_Peter_Szakvizsga).	1
	Cserélje ki az asztalon levő hátteret. Készítsen róla képernyőmásolatot (Print Screen) és mentse le a képet az előbb létrehozott mappába <i>desktop.jpg</i> néven.	1
2.	Microsoft Word	
	Hozzon létre a saját mappájában egy Word dokumentumot, mely tartalmazza az alábbi szöveget. A dokumentumot Tetel_7 névre mentse le.	1
	<p>Organigrama firmei</p>  $\lim_{n \rightarrow \infty} \left(\frac{1}{n}\right)^n \sum_{k=1}^n (x^2 - nk + n^2)$	1
	Az organogram szövege: betűtípus Arial, mérete 10pt.	1
	Az organogramban szereplő szövegdobozok színe különböző.	1
	Minden rekesz egy személy nevét kell hogy tartalmazza (pl. Ionescu).	1
	Egyenlet megírása és annak középre való igazítása.	1
	Oldalbeállítások: papírmérete A4, margók: felső 4 cm, alsó 4 cm, bal 3 cm, jobb 3 cm, lap tájolás: fekvő (<i>Landscape</i>).	1
3.	Hivatalból	1

8. tétel

Sorszám	Követelmények	Pontszám
1.	Operációs rendszer	
	Hozzon létre a D partíción egy mappát a saját család és keresztnévvel, és ezt kövesse a „Szakvizsga” (például: Kiss_Peter_Szakvizsga).	1
	Nyisson ki három alkalmazást és rendezze az ablakokat egymást átfedve (Cascade Windows opció). Készítsen róla képernyőmásolatot (Print Screen) és mentse le a képet az előbb létrehozott mappába <i>cascade.jpg</i> néven.	1
2.	Microsoft Word	
	Hozzon létre a saját mappájában egy Word dokumentumot, mely tartalmazza az alábbi szöveget. A dokumentumot Tetel_8 névre mentse le.	1
	<p style="text-align: center;">Chimia - pasiunea mea</p> <p>Costin D. Nenițescu. Încă de la începutul anilor 1930 în cadrul cercetărilor sistematice privind reacții ale hidrocarburilor catalizate de clorura de aluminiu sunt obținute în grupul de cercetare al profesorului Nenițescu rezultate de primă importanță pentru înțelegerea mecanismului reacțiilor prin intermediari carbocationici. Este observat pentru întâia dată rolul esențial al unui cocatalizator (urme de apă) în reacția de izomerizare a cicloalcanilor în prezența clorurii de aluminiu.</p> $\text{AlCl}_3 + 3\text{H}_2\text{O} \rightarrow \text{Al}(\text{OH})_3 + 3\text{HCl}$ <div style="text-align: center;">  </div> <p><u>Hyperlink</u></p>	1
	Az oldal címe egy WordArt szöveg.	1
	Az organigram szövege: Calibri betűtípus, mérete 10pt., zöld szín.	1
	A klór szimbóluma zöld színű. Az objektum csoportosítása.	1
	Az élőfej tartalmazza: az Ön család és keresztnévét, az élőláb: az iskolájának a megnevezését, illetve a dátum és idő automatikus beszúrását. A karakterek formázása az élőfejben: betűtípus <i>Arial</i> , betűmérete 10pt., félkövér.	1
	Készítsen hiperhivatkozást az alábbi címre: http://en.wikipedia.org/wiki/Aluminium_chloride	1
3.	Hivatalból	1


9. tétel

Sorszám	Követelmények	Pontszám
1.	Operációs rendszer	
	Hozzon létre a D partíción egy mappát a saját család és keresztnévvel, és ezt kövesse a „Szakvizsga” (például: Kiss_Peter_Szakvizsga).	1
	Állítsa be a billentyűzet nyelvét németre, majd készítsen róla képernyőmásolatot (Print Screen) és mentse le a képet az előbb létrehozott mappába <i>tastatura.jpg</i> névre.	1
2.	Microsoft Word	
	Hozzon létre a saját mappájában egy Word dokumentumot, mely tartalmazza az alábbi szöveget. A dokumentumot Tetel_9 névre mentse le.	1
	<p style="text-align: center;">Curiozități</p> <div style="display: flex; justify-content: space-between;"> <div style="width: 45%;"> <p>Peste <u>25 de milioane</u> de timp ce tu scrii această regulă, deoarece corpul <u>miliarde</u> de celule noi zilnic alcătuiesc corpul mor, fiind Acest lucru se întâmplă atât <i>șapte ani, ai un corp cu celule</i> ce acest lucru este adevărat în celulelor, cum ar fi cele din mai importante celule din creier și inima) nu se prea mare grija de ele.</p> </div> <div style="width: 10%; text-align: center;">  </div> <div style="width: 45%;"> <p>celule din corpul tău mor în propoziție! Totuși, e în tău produce peste <u>300 de Celulele</u> care îți înlocuite cu altele. de des, încât, <i>la fiecare complet noi.</i> În vreme cazul majorității stomac, unele dintre cele corpul tău (cele din oase, regenerează, astfel ca trebuie să ai</p> </div> </div>	1
	A <i>Curiozități</i> címét formázza WordArt segítségével.	1
	Szúrjon be egy képet a Clip Artból, a kép szöveggel lesz körbevéve.	1
	A fent megadott minta szerint formázza a szavakat.	1
	Az élőfej tartalmazza: az Ön család és keresztnévét, az élőláb: az iskolájának a megnevezését, illetve a dátum és idő automatikus beszúrását. A karakterek formázása az élőfejben: betűtípus <i>Arial</i> , betűmérete 10pt., félkövér.	1
	Szúrjon be egy oldalszegélyt az alábbi formázásokkal: kettős hullámos vonal, melynek a színe kék.	1
3.	Hivatalból	1

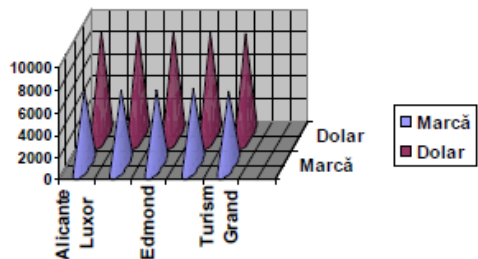
10. tétel

Sorszám	Követelmények	Pontszám
1.	Operációs rendszer	
	Hozzon létre a D partíción egy mappát a saját család és keresztnévvel, és ezt kövesse a „Szakvizsga” (például: Kiss_Peter_Szakvizsga).	1
	A képernyőt állítsa be a maximálisan megengedett felbontásra. Készítsen róla képernyőmásolatot (Print Screen) és mentse le a képet az előbb létrehozott mappába <i>rezolutie.jpg</i> névre.	1
2.	Microsoft Word	
	Hozzon létre a saját mappájában egy Word dokumentumot, mely tartalmazza az alábbi szöveget. A dokumentumot Tetel_10 névre mentse le.	1
	<p style="text-align: center;">Tribuna economică vă oferă:</p> <div style="display: flex; justify-content: space-around; align-items: center;"> <div style="border: 1px solid blue; padding: 5px; width: 30%;"> <p>Produsele noastre</p> <ul style="list-style-type: none"> ✓ Tribuna economică ✓ Impozite și taxe ✓ Tribuna calității </div> <div style="font-size: 2em; margin: 0 10px;">&</div> <div style="border: 1px solid blue; padding: 5px; width: 30%;"> <p>Cărți pentru bibliotecă</p> <ul style="list-style-type: none"> ✓ Privatizare ✓ Contracte comerciale ✓ Contabilitate </div> </div> <div style="text-align: center; margin: 20px 0;"> <div style="background-color: #0056b3; color: white; padding: 10px; display: inline-block;"> București Blv. Magheru nr.28 Sector 1 </div> </div> <div style="text-align: center;"> <div style="border: 2px solid blue; padding: 5px; display: inline-block;">Tribuna economică</div> <div style="font-size: 3em; color: blue; margin-left: 10px;">➡</div> </div>	1
	A <i>Tribuna economică vă oferă</i> cím a következőképpen lesz formázva: betűtípus Verdana, betűméret 18pt., félkövér, kék színű.	1
	A szövegdobozok formázása: betűtípus Arial, betűméret 12pt.	1
	Az elérhetőségi adatok a szövegdobozból a következőképpen lesznek formázva: betűtípus Courier New, mérete 14pt., fehér színű, kék árnyékolás.	1
	Egy nyíl alakú alakzatot beszúrása.	1
	Készítsen hipervivatkozást a beszúrt alakzattól az alábbi internet címre: http://www.tribunaeconomica.ro/	1
3.	Hivatalból	1

11. tétel

Sorszám	Követelmények	Pontszám
1.	Operációs rendszer	
	Hozzon létre a D partícióban egy mappát a saját család és keresztnévvel, és ezt kövesse a „Szakvizsga” (például: Kiss_Peter_Szakvizsga).	1
	Módosítsa az egérmutatót (point). Készítsen róla képernyőmásolatot (Print Screen) és mentse le a képet az előbb létrehozott mappába mouse.jpg néven.	1
2.	Microsoft Word	
	Hozzon létre a saját mappájában egy Word dokumentumot, mely tartalmazza az alábbi szöveget. A dokumentumot Tetel_11 névre mentse le.	1
	<p style="text-align: center;">InfoEducație</p> <p>InfoEducație cu genericul "Life is a good algorithm" se va desfășura în perioada 28 iulie - 3 august, în tabăra de elevi Gălăciuc din județul Vrancea.</p> <p>Va avea ca principal sponsor Google (programul RISE) care susține secțiunea internațională a concursului și va oferi premii pentru 3 fete și trei băieți. În plus se va organiza ziua Google la InfoEducație, asistată de ingineri ai companiei, precum și o surpriză constând din tablete Nexus pentru primii 6 clasați (3 băieți și 3 fete). Alți sponsori importanți veți descoperi pe pagina dedicată.</p> <div style="text-align: center;">  <p>Tableta Nexus</p> </div> <p>Concursul se va desfășura pe secțiuni:</p> <ul style="list-style-type: none"> ■ soft utilitar ■ soft educațional ■ pagini web ■ Multimedia ■ roboți 	1
	A címét a következőképpen formázza: betűtípus Tahoma, betűméret 16pt., félkövér, piros szín.	1
	Szöveg formázása: betűtípus Arial, betűmérete 11pt., sorközbeállítás 1.15.	1
	Az ábrák szegélyei piros színűek, a vonal vastagsága 3 pt, az árnyékolási szín sárga; szövegformázások: <i>Elephant</i> betűtípus, melynek mérete 13 pt., középre zárva.	1
	A két objektumot csoportosítása.	1
	A felsorolási lista szimbóluma informatika témájú legyen (egér, billentyűzet, képernyő).	1
3.	Hivatalból	1

12. tétel

Sorszám	Követelmények	Pontszám																																		
1.	Operációs rendszer																																			
	Hozzon létre a D partíción egy mappát a saját család és keresztnévvel, és ezt kövesse a „Szakvizsga” (például: Kiss_Peter_Szakvizsga).	1																																		
	Állítsa a billentyűzetet francia nyelvre, majd készítsen róla képernyőmásolatot (Print Screen) és mentse le a képet az előbb létrehozott mappába <i>tastatura.jpg</i> néven.	1																																		
2.	Microsoft Word																																			
	Hozzon létre a saját mappájában egy Word dokumentumot, mely tartalmazza az alábbi szöveget. A dokumentumot Tetel_12 névre mentse le.	1																																		
	<div><p>Cursul valutar la casele de schimb</p><table><tr><th rowspan="2">Denumirea casei de schimb</th><th colspan="2">Dolar</th><th colspan="2">Marcă</th></tr><tr><th>cumpărare</th><th>vânzare</th><th>cumpărare</th><th>vânzare</th></tr><tr><td>Alicante Luxor</td><td>6650</td><td>6790</td><td>8910</td><td>9910</td></tr><tr><td>Cambio</td><td>6650</td><td>6800</td><td>8800</td><td>9950</td></tr><tr><td>Edmond</td><td>6600</td><td>6820</td><td>8880</td><td>9950</td></tr><tr><td>Luxor Vacanța</td><td>6650</td><td>6950</td><td>8800</td><td>9710</td></tr><tr><td>Turism Grand</td><td>6400</td><td>6800</td><td>8850</td><td>9400</td></tr></table><p>11 February 2009*</p><p>Variația cursului valutar</p></div>	Denumirea casei de schimb	Dolar		Marcă		cumpărare	vânzare	cumpărare	vânzare	Alicante Luxor	6650	6790	8910	9910	Cambio	6650	6800	8800	9950	Edmond	6600	6820	8880	9950	Luxor Vacanța	6650	6950	8800	9710	Turism Grand	6400	6800	8850	9400	1
	Denumirea casei de schimb		Dolar		Marcă																															
		cumpărare	vânzare	cumpărare	vânzare																															
	Alicante Luxor	6650	6790	8910	9910																															
	Cambio	6650	6800	8800	9950																															
Edmond	6600	6820	8880	9950																																
Luxor Vacanța	6650	6950	8800	9710																																
Turism Grand	6400	6800	8850	9400																																
A címet a következőképpen formázza: betűtípusa Tahoma, betűmérete 14 pt., félkövér.	1																																			
A táblázat árnyékolásánál két féle szürke színt használjon.	1																																			
A táblázat külső szegélyvonalának vastagsága 2 pt.	1																																			
A táblázatnak megfelelő grafikon elkészítése.	1																																			
A tengelyek formázása a fenti minta szerint.	1																																			
3.	Hivatalból	1																																		

13. tétel

Sorszám	Követelmények	Pontozás																																
1.	Operációs rendszerek																																	
	Hozzon létre a D partíción egy mappát a saját család és keresztnévvel, és ezt kövesse a „Szakvizsga” (például: Kiss_Peter_Szakvizsga).	1																																
	Keresse meg az összes .jpg kiterjesztésű képet a C meghajtóról. Készítsen egy képernyőmásolatot (Print Screen) a keresés eredményéről, melyet mentse imagini.jpg néven az előbb létrehozott mappába.	1																																
2.	Microsoft Word																																	
	Hozzon létre a saját mappájában egy Word dokumentumot, mely tartalmazza az alábbi szöveget. A dokumentumot Tetel_13 névre mentse le.	1																																
	<div><p>Tipuri de tabulatori</p><table><thead><tr><th>Submeniul FILE</th><th>Submeniul EDIT</th><th>Submeniul VIEW</th><th>Submeniul FORMAT</th></tr></thead><tbody><tr><td>New</td><td>Undo</td><td>Normal</td><td>Font</td></tr><tr><td>Open</td><td>Replace</td><td>Footnotes</td><td>Autoformat</td></tr><tr><td>Close</td><td>Go To</td><td>Comments</td><td>Style Gallery</td></tr><tr><td>Save</td><td>Object</td><td>Full Screen</td><td>Style</td></tr><tr><td>Save As</td><td>Repeat</td><td>Zoom</td><td>Background</td></tr><tr><td>Save All</td><td>Cut</td><td>Online Layout</td><td>Paragraph</td></tr><tr><td>Page Setup</td><td>Copy</td><td>Page Layout</td><td>Object</td></tr></tbody></table><div><p>Tabs</p><p>Tab stop position: 17 cm</p><p>Default tab stops: 1.27 cm</p><p>Tab stops to be cleared:</p><p>Alignment: <input type="radio"/> Left <input type="radio"/> Center <input checked="" type="radio"/> Right <input type="radio"/> Decimal <input type="radio"/> Bar</p><p>Leader: <input checked="" type="radio"/> 1 None <input type="radio"/> 2 <input type="radio"/> 3 ----- <input type="radio"/> 4 _____</p><p>Set Clear Clear All OK Cancel</p></div></div>	Submeniul FILE	Submeniul EDIT	Submeniul VIEW	Submeniul FORMAT	New	Undo	Normal	Font	Open	Replace	Footnotes	Autoformat	Close	Go To	Comments	Style Gallery	Save	Object	Full Screen	Style	Save As	Repeat	Zoom	Background	Save All	Cut	Online Layout	Paragraph	Page Setup	Copy	Page Layout	Object	1
	Submeniul FILE	Submeniul EDIT	Submeniul VIEW	Submeniul FORMAT																														
	New	Undo	Normal	Font																														
	Open	Replace	Footnotes	Autoformat																														
	Close	Go To	Comments	Style Gallery																														
	Save	Object	Full Screen	Style																														
	Save As	Repeat	Zoom	Background																														
	Save All	Cut	Online Layout	Paragraph																														
Page Setup	Copy	Page Layout	Object																															
A cím Word Art-al legyen készítve.	1																																	
A karakterek típusa: Comic Sans MS mérete 12 pt.	1																																	
A tabulátorok kiválasztása.	1																																	
A tabulátorablak megnyitása és a nyomtatási kép (Print Screen)-ből készített kép kivágása Paint-ben.	1																																	
A kép beillesztése és középre állítása.	1																																	
3.	Hivatalból	1																																

14. tétel

Sorszám	Követelmények	Pontozás
1.	Operációs rendszerek	
	Hozzon létre a D partícióban egy mappát a saját család és keresztnévvel, és ezt kövesse a „Szakvizsga” (például: Kiss_Peter_Szakvizsga).	1
	Ellenőrizze a rendszer tulajdonságait, készítsen egy képernyőmásolatot (Print Screen), melyet mentsen el <i>sistem.jpg</i> néven az előbb készített mappába.	1
2.	Microsoft Word	
	Hozzon létre a saját mappájában egy Word dokumentumot, mely tartalmazza az alábbi szöveget. A dokumentumot Tetel_14 névre mentse le.	1
	<p align="center">Instrucțiuni</p> <p>Dacă aveți un text sau o imagine care doriți să apară pe fiecare pagină a documentului nu trebuie să repetați redactarea acestuia manual.</p> <p>Puteți apela funcția Header and Footer din meniul View. După alegerea acestei opțiuni va apărea bara de instrumente de lucru pentru antete și subsoluri.</p> <p>În aceste zone veți scrie informațiile necesare o singură dată.</p> $\int_2^5 (x^3 - 2x + 4)dx \leq \sum_{k=1}^n k$	1
	Készítsen egy művészi keretet az oldalnak.	1
	Az oldal fejléce tartalmazza a vezetéknéved, keresztnéved és az osztályt bal oldalt, jobb oldalt pedig a mai dátumot.	1
	A dokumentum végére szúrjon be egy képet, melynek kerete kerekített és árnyékolt legyen.	1
	Írja be az integrál képletét.	1
	A második paragrafus legyen jobbra igazított.	1
3.	Hivatalból	1

15. tétel

Sorszám	Követelmények	Pontozás																																																				
1.	Operációs rendszerek																																																					
	Hozzon létre a D partíción egy mappát a saját család és keresztnévvel, és ezt kövesse a „Szakvizsga” (például: Kiss_Peter_Szakvizsga).	1																																																				
	Jelenítse meg a C meghajtón elfoglalt és üres helyet. Készítsen egy képernyőmásolatot (Print Screen), melyet <i>hard.jpg</i> névenen mentsen el az előbb készített mappába.	1																																																				
2.	Microsoft Word																																																					
	Hozzon létre a saját mappájában egy Word dokumentumot, mely tartalmazza az alábbi szöveget. A dokumentumot Tetel_15 névre mentse le.	1																																																				
	<table><tr><th rowspan="2">Nume Concurrent</th><th colspan="2">PROBA 1</th><th colspan="2">PROBA 2</th><th rowspan="2">OFICIU 10 pct.</th><th rowspan="2">Total</th><th rowspan="2">Premiul acordat</th></tr><tr><th>20pct.</th><th>25pct.</th><th>20pct.</th><th>25pct.</th></tr><tr><td>Anton Iuliana</td><td>15</td><td>10</td><td>10</td><td>10</td><td>10</td><td></td><td></td></tr><tr><td>Soare Lucian</td><td>20</td><td>20</td><td>20</td><td>25</td><td>10</td><td></td><td></td></tr><tr><td>Zamfir Alexandru</td><td>5</td><td>20</td><td>20</td><td>25</td><td>10</td><td></td><td></td></tr><tr><td>Petcu Matei</td><td>15</td><td>25</td><td>20</td><td>25</td><td>10</td><td></td><td></td></tr><tr><td>Marin Alina</td><td>10</td><td>20</td><td>10</td><td>10</td><td>10</td><td></td><td></td></tr></table>	Nume Concurrent	PROBA 1		PROBA 2		OFICIU 10 pct.	Total	Premiul acordat	20pct.	25pct.	20pct.	25pct.	Anton Iuliana	15	10	10	10	10			Soare Lucian	20	20	20	25	10			Zamfir Alexandru	5	20	20	25	10			Petcu Matei	15	25	20	25	10			Marin Alina	10	20	10	10	10			1
	Nume Concurrent		PROBA 1		PROBA 2					OFICIU 10 pct.	Total	Premiul acordat																																										
		20pct.	25pct.	20pct.	25pct.																																																	
	Anton Iuliana	15	10	10	10	10																																																
	Soare Lucian	20	20	20	25	10																																																
	Zamfir Alexandru	5	20	20	25	10																																																
	Petcu Matei	15	25	20	25	10																																																
	Marin Alina	10	20	10	10	10																																																
A táblázat Total oszlopát töltsse ki a Wordban használt megfelelő képlettel.	1																																																					
Rendezze az adatokat a pontszám szerint csökkenő sorrendbe, képlet segítségével.	1																																																					
Töltsse ki a Premiul acordat oszlopot: Premiul I, Premiul II, Premiul III (a pontszám szerint) – félkövér, középre zárt, piros betűkkel, a cellák háttere pedig legyen világos kék; a többi versenyző a Participant helyezést kapja, mely szürke alapon, megyszínnel legyen írva.	1																																																					
Szúrjon be az első oszloptól balra egy új oszlopot, melynek neve a Nr.crt. legyen– az írás legyen középre zárt, félkövér betűkkel írva, nagysága pedig egyezzen meg a többi oszlop fejlécének betűméretével.	1																																																					
Módosítsa a táblázat keretét dupla vonalú keretre, melynek vastagsága 3 pt. legyen.	1																																																					
3.	Hivatalból	1																																																				

16. tétel

Sorszám	Követelmények	Pontozás									
1.	Operációs rendszerek										
	Hozzon létre a D partíción egy mappát a saját család és keresztnévvel, és ezt kövesse a „Szakvizsga” (például: Kiss_Peter_Szakvizsga).	1									
	Keresse meg a .jpg kiterjesztésű állományokat. Az eredményről készítsen egy képernyőmásolatot (Print Screen), melyet captura.jpg néven mentse le az előbb készített mappába.	1									
2.	Microsoft Word										
	Hozzon létre a saját mappájában egy Word dokumentumot, mely tartalmazza az alábbi szöveget. A dokumentumot Tetel_16 névre mentse le.	1									
	<table><tr><td>Clasa 12A</td><td>176</td><td>56</td></tr><tr><td>Clasa 12B</td><td>234</td><td>66</td></tr><tr><td>Clasa 12C</td><td>342</td><td>58</td></tr></table>	Clasa 12A	176	56	Clasa 12B	234	66	Clasa 12C	342	58	1
	Clasa 12A	176	56								
	Clasa 12B	234	66								
	Clasa 12C	342	58								
	Ossza fel a 234-et tartalmazó cellát 3 sorra és 2 oszlopra. Szinezze ki különböző színűre.	1									
	A “Clasa 12A” szöveg legyen áthúzva egy vonallal.	1									
	Szúrjon be az első és második sor közé egy új sort. Töltse ki a cellákat helyesen.	1									
Az utolsó oszlop kerete legyen dupla vonallal húzott keret.	1										
Számozza meg az oldalakat a 7-es számtól kezdődően. A számok legyenek a lap alján, középre igazítva.	1										
3.	Hivatalból	1									